

**SAMPLE**

PIACI KÖRNYEZET  
VERSENYKÖRNYEZET ELEMZÉS  
2015

# TÁJÉKOZTATÓ

Jelen szigorúan bizalmas piackutatást / versenytárs elemzést (a továbbiakban mellékleteivel és kiegészítéseivel együtt „Elemzés”) az Elemző (a továbbiakban „Elemző”) a Társaság (a továbbiakban „Társaság”) megbízásából készítette a Társaságról és annak versenytársairól. A jelen Elemzésben foglalt információk független szakértői vizsgálatát az Elemző nem végezte el.

Az Elemzésben szereplő információk hitelesnek tartott adatokon alapulnak, de azok valóságáért, valamint az előrejelzésekért semmilyen felelősséget nem vállal sem az Elemző, a Társaság és hatáskörükön túl elhárítanak minden kötelezettséget az Elemzésben található bármely információ tisztaságáért és pontosságáért illetően.

Jelen elemzés forrásául szolgáltak elsősorban az elemző által nyitva tartott hozzáférhető adatai, mint elektronikus beszámolók, weboldalak, kimutatók és nyilvános és hiteles információ források, mint KSH, World Bank, a Nemzetközi Valutaalap és más kutató és/vagy tanácsadó intézetek, szakemberek már publikált írásai.

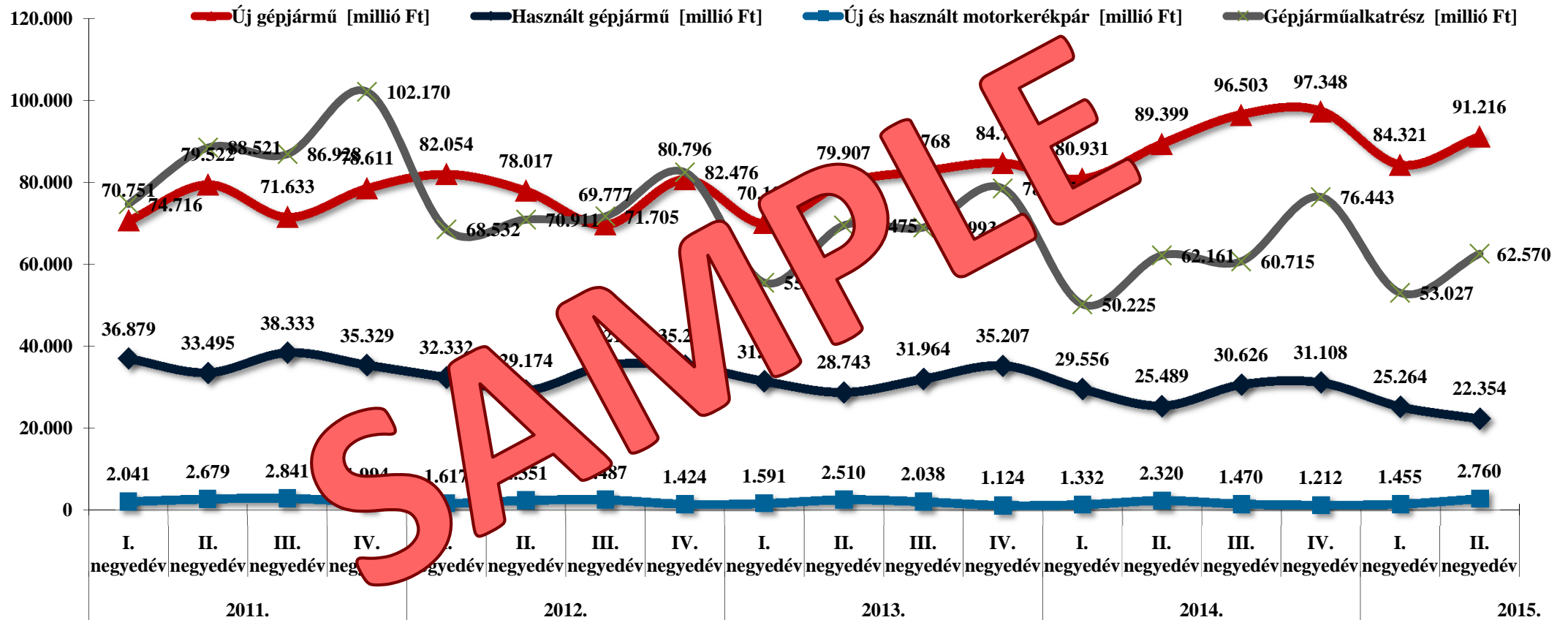
Jelen Elemzés kizárólag a Társaság számára készült. Jelen Elemzés bármely más személyhez történő eljuttatása, illetve a jelen Tájékoztatóba foglalt bármilyen információnak az Elemző előzetes írásbeli jóváhagyása nélküli bármilyen formában történő nyilvánosságra hozatala tilos.

**ELEMZŐ:**

**M&A WORLD**  
Next Generation Deal Advisory

M&A World  
Administrative Center  
Hofmann Ltd.  
Budaörsi út 11.  
2092 Budakeszi  
Hungary

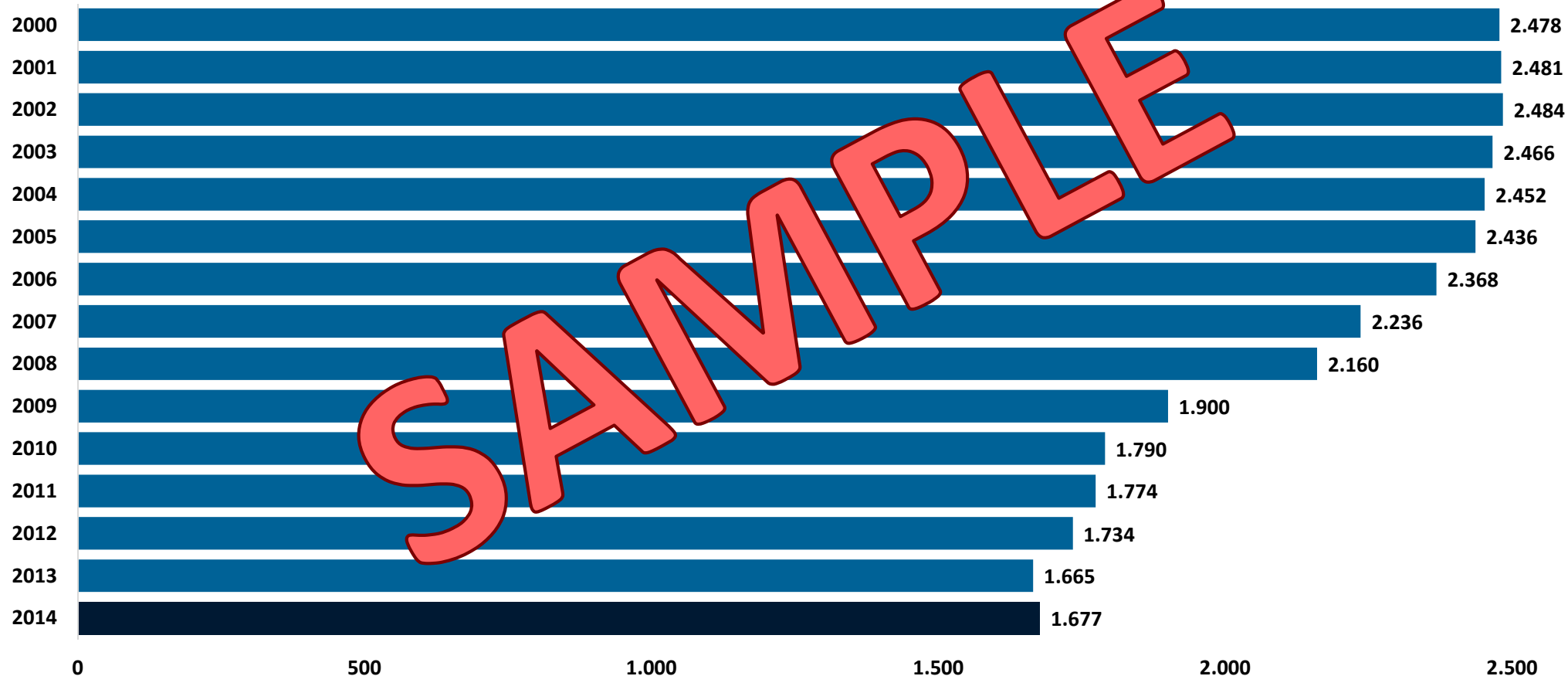
# KITEKINTÉS



A vizsgált társaságok kereskedelmi tevékenysége valamint a hazai új és használt gépjármű értékesítés tendenciái között párhuzam vonható. A kereskedelem eme szegmensén belül az új gépjármű értékesítése növekvő tendenciát mutat, míg a használt gépjármű és alkatrész értékesítése a szezonális hatások kiküszöbölése után is csökkenő.

# KITEKINTÉS

■ 2014 ■ 2013 ■ 2012 ■ 2011 ■ 2010 ■ 2009 ■ 2008 ■ 2007 ■ 2006 ■ 2005 ■ 2004 ■ 2003 ■ 2002 ■ 2001 ■ 2000



A gépjármű,- motorkerékpár és járműalkatrész kereskedő üzletek darabszámának drasztikus csökkenése a piac szűkülését mutatja. A szektor a válság hatásait nagy erőfeszítések árán sikeresen megfékezte és mára már lassú növekedési pályára állt.

# FŐBB VERSENYTÁRSAK

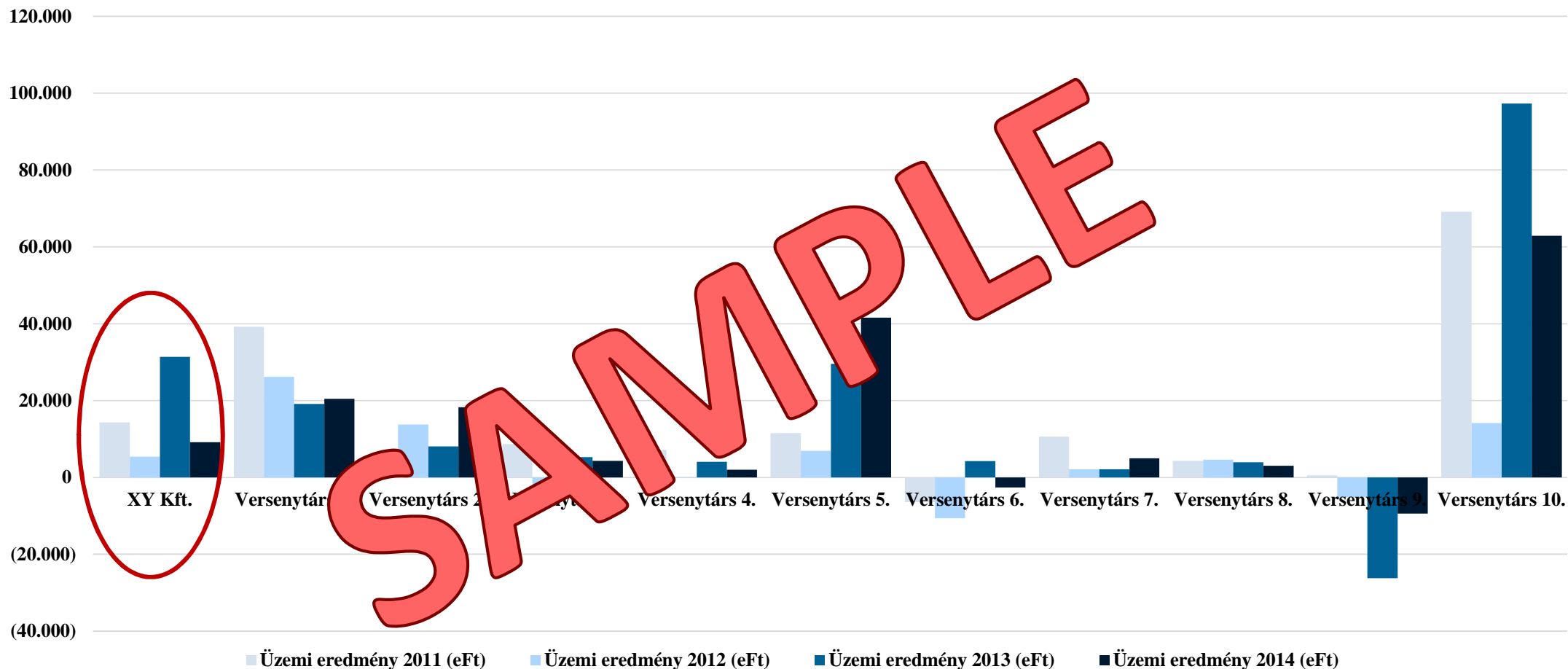
- [REDACTED] 1990-ben alakult, magyar tulajdonú mérnöki vállalkozás. Alapításkori tőzstőkéje 1.000.000,- Ft volt, melyet folyamatosan emelt a jelenlegi 30.000.000,- Ft-os értékre. A cég témavezető szakemberei két évtizedes szakmai múlttal rendelkeznek a görgős gépjármű diagnosztika, az ipari automatizálás és mérésadatgyűjtés területén.
- [REDACTED] 1990-ben alakult magyar tulajdonosokkal. Jelenleg az ország egész területét átfogó üzletkötői hálózattal működik kiszolgálva ezzel a garázsipari termékeket, berendezéseket felhasználó szervezeteket.
- [REDACTED] 1992-ben alakult, magyar tulajdonú vállalkozás. Az elmúlt években a [REDACTED] termékcsaláddal volt jelen a gépjármű diagnosztika területén. A [REDACTED] gyártó készített mérőműszerek a cég saját fejlesztésű és gyártású berendezései, amelyeket jelenleg több mint [REDACTED] zöldmezős gyárthelyen használnak az ország egész területén.
- [REDACTED] 1990-ben története megalapítás óta foglalkozik az autójavításhoz kapcsolódó eszközök forgalmazásával.
- Az 1993-ban alapított [REDACTED] 2003-ban [REDACTED] néven kezdte újra tevékenységét, mely átfogja a garázsberendezések teljes spektrumát. Készítésmegoldásokkal rendelkezik komplett autószervezetek teljes felszerelésére, karbantartására.
- [REDACTED] Pécsi székhellyel alapult. Fő profilja: Kerékszerelők, kerék kiegyensúlyozók, emelők, vizsgasorok, környezetvédelmi eszközök, diagnosztika, kenés technika és egyéb berendezések értékesítése.
- [REDACTED] Kft. Budapesti székhellyel alapult, garázsipari berendezések forgalmazására, akkreditált kalibráló labor működtetésére és a garázsberendezések kalibrálására, javítására.
- [REDACTED] 2001-ben alakult, kifejezetten a garázsipar területére specializált szoftver- és hardware termékek kifejlesztésére. Legsikeresebb termékek a fékpad- illetve lengéscsillapítottság-vizsgáló próbapad vezérlő elektronika, illetve az ehhez tartozó KFF által elfogadott program.

# VERSENYTÁRSOK ÁRBEVÉTEL ALAKULÁSA (2011-2014)



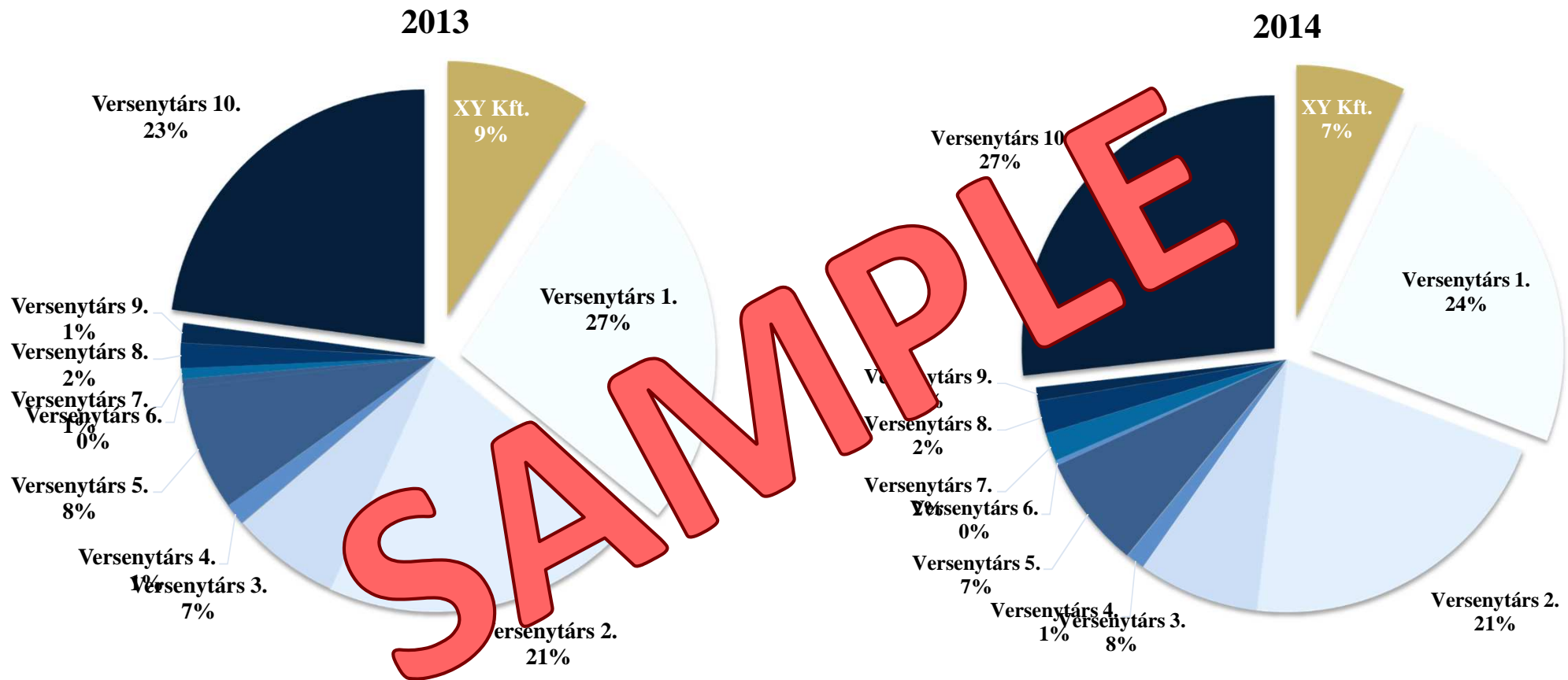
A piacon lassú átrendeződés figyelhető meg. Az agresszív politikát folytató vállalkozásoknál hektikus árbevétel ingadozások jelentkeztek, míg a konzervatív és szolid magatartással tevékenykedő vállalkozások lassú növekedési pályára álltak. Az átlagos árbevétel alakulás alapján a XY Kft. a 3. legnagyobb szereplő a vizsgált piacon.

# VERSENYTÁRSAK ÜZEMI EREDMÉNYEINEK ALAKULÁSA (2011-



A magasabb árbevétel nem feltétlen mutat egyenes irányú kapcsolatot a vizsgált vállalatok eredményességére vonatkozóan. Az átlagos üzemi eredményesség alapján a XY Kft. a 4. a vizsgált piacon.

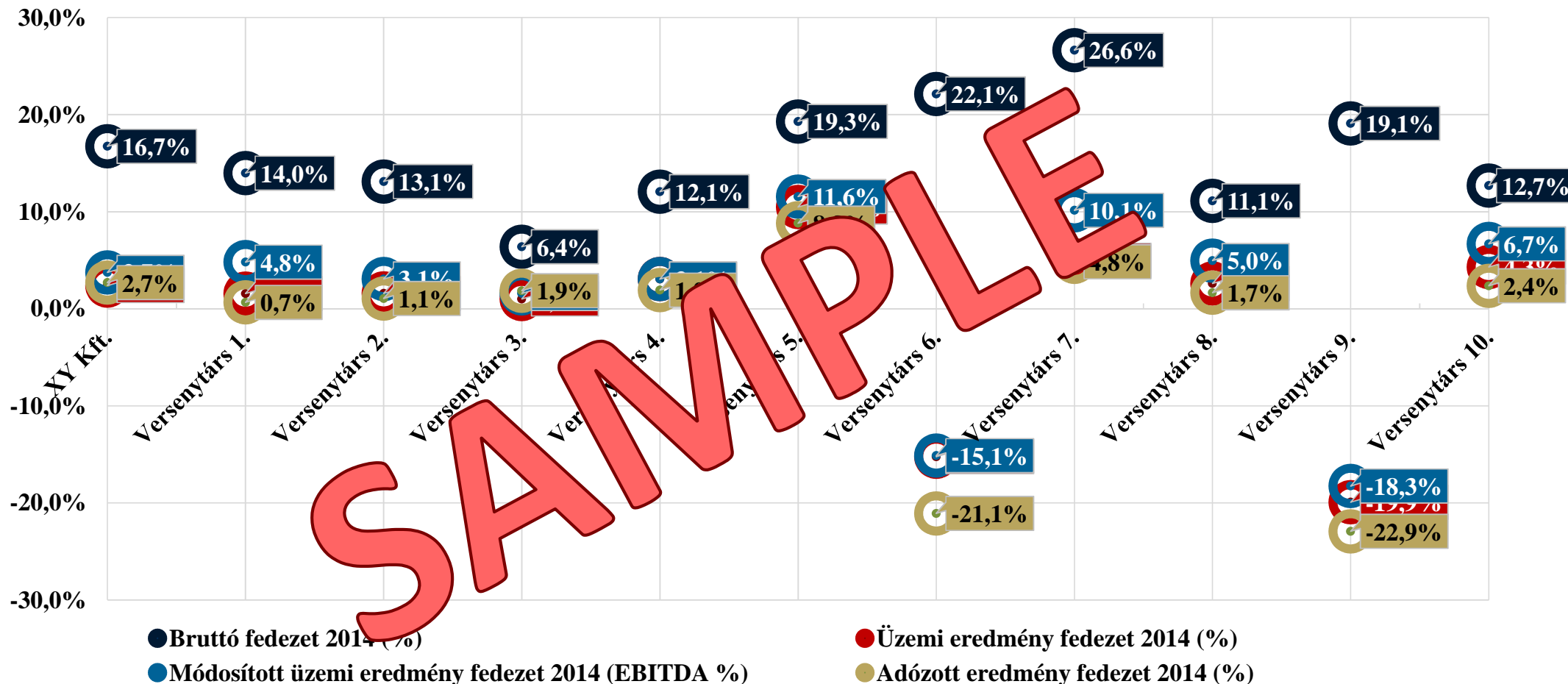
# PIACI RÉSZESEDÉSEK 2013-2014



Az értékesítési nettó árbevételek alapján (2013 és 2014) kimutatható a társaságok piaci részesedése, illetve annak változása a vizsgált iparágban. A piaci átrendeződés lassú folyamatát szemléltetik a fenti kördiagramok.



# JÖVEDELMEZŐSÉG



A bruttó fedezet a termék étékesítés árrését mutatja, mely alapján a XY Kft. átlagosan teljesít. Az üzemi eredmény fedezet a szervezetek dierkt és indirekt költségeit is számításba veszi, mely szerint a XY Kft. az átlagnál kismértékben jobban teljesít. Az adózott eredmény fedezet a valós nyereséget jelenti, ahol ez az érték lényegesen eltér az üzemi eredmény fedezet arányától ott finanszírozási problémákra következtethetünk.

# HATÉKONYSÁG



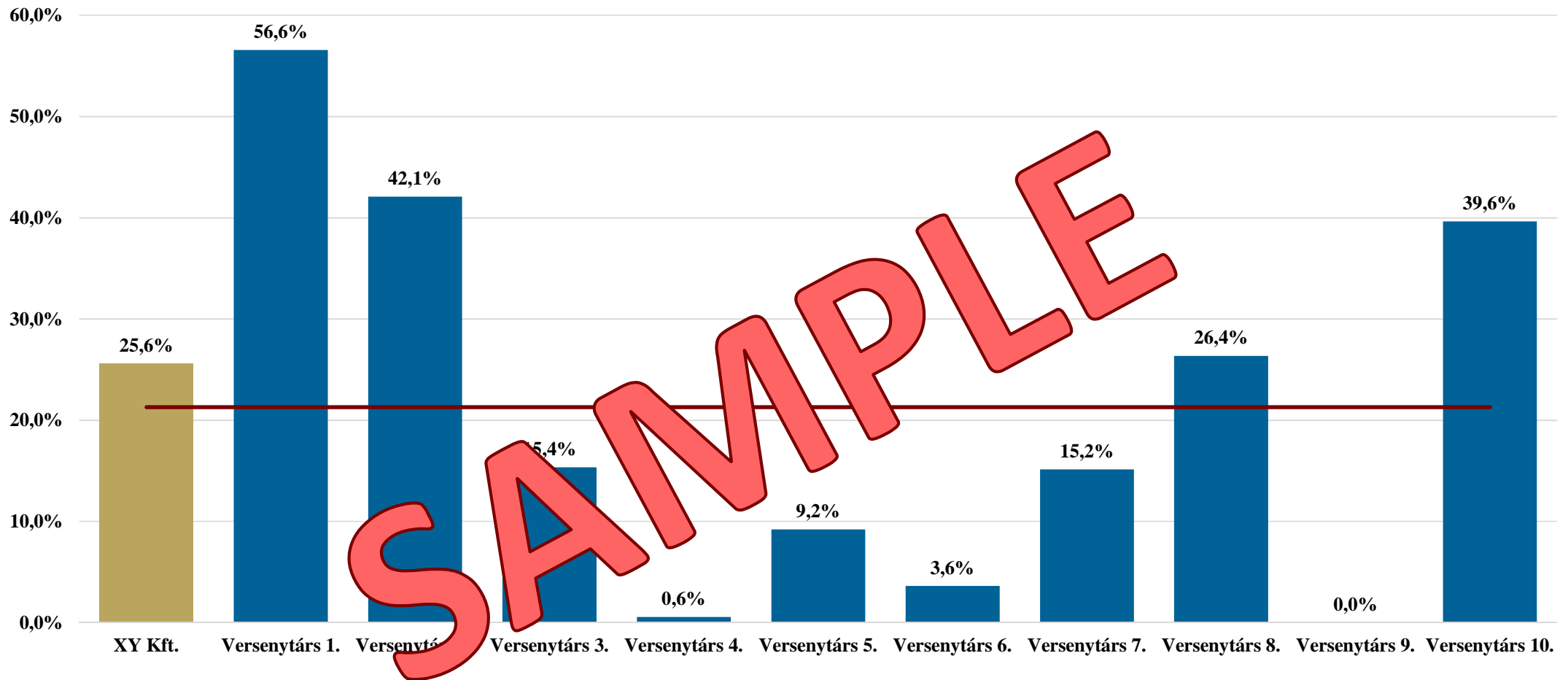
Az anyag és személyi jellegű ráfordítások árbevételhez viszonyított aránya szemlélteti, hogy milyen mértékű az egyes társaságoknál az alvállalkozói igénybevétel. Azokban az esetekben, ahol az anyag jellegű ráfordítások aránya a magas ott jelentős alvállalkozói teljesítmény kerül elszámolásra.

# VAGYONI HELYZET



A kötelezettségek aránya valamint a saját tőke aránya a társaságok kockázat viselő magatartására utal, de úgy is értelmezhető, hogy a vállalkozás milyen arányban finanszírozza eszközeit saját tőkéből. A XY Kft az iparágnál stabilabb, biztos hátterű e mellett kockázat kerülő magatartást, konzervatív pénzügypolitikát folytat.

# VAGYONI HELYZET

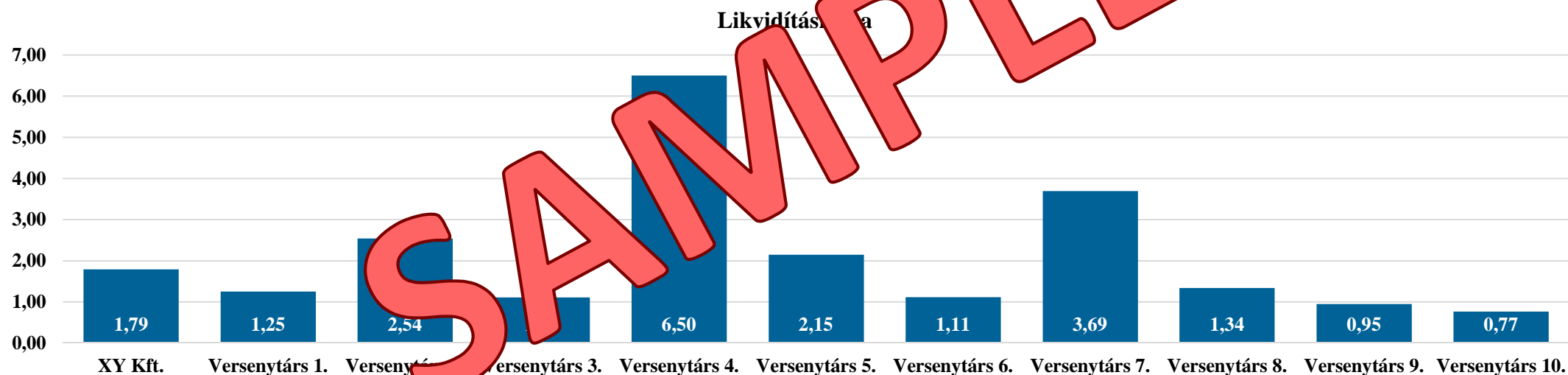


A tartósan befektetett eszközök az összes eszköznek átlagosan 21,3%-át teszik ki. Az eszközök nyilvántartási értékei, az eltérő számviteli elvek és az elszámolt értékcsökkenések is befolyásolják ezt a mutatót, de elmondható, hogy ahol a mutató értéke alacsony ott saját tulajdonú ingatlanok, műszaki gépek illetve egyéb eszközök nem, vagy nem olyan mértékben szerepelnek, valószínűsíthetően Társaságok bérlik ezen erőforrásokat.

# FORGÁSI SEBESSÉGEK, LIKVIDITÁS

	XY Kft.	Versenytárs 1	Versenytárs 2	Versenytárs 3	Versenytárs 4	Versenytárs 5	Versenytárs 6.	Versenytárs 7.	Versenytárs 8.	Versenytárs 9.	Versenytárs 10.
Készletek	62	138	95	32	75	92	229	27	66	21	53
Vevők	14	48	36	46	163	51	15	78	19	43	9
Szállítók	125	175	64	103	51	97	209	108	107	87	95

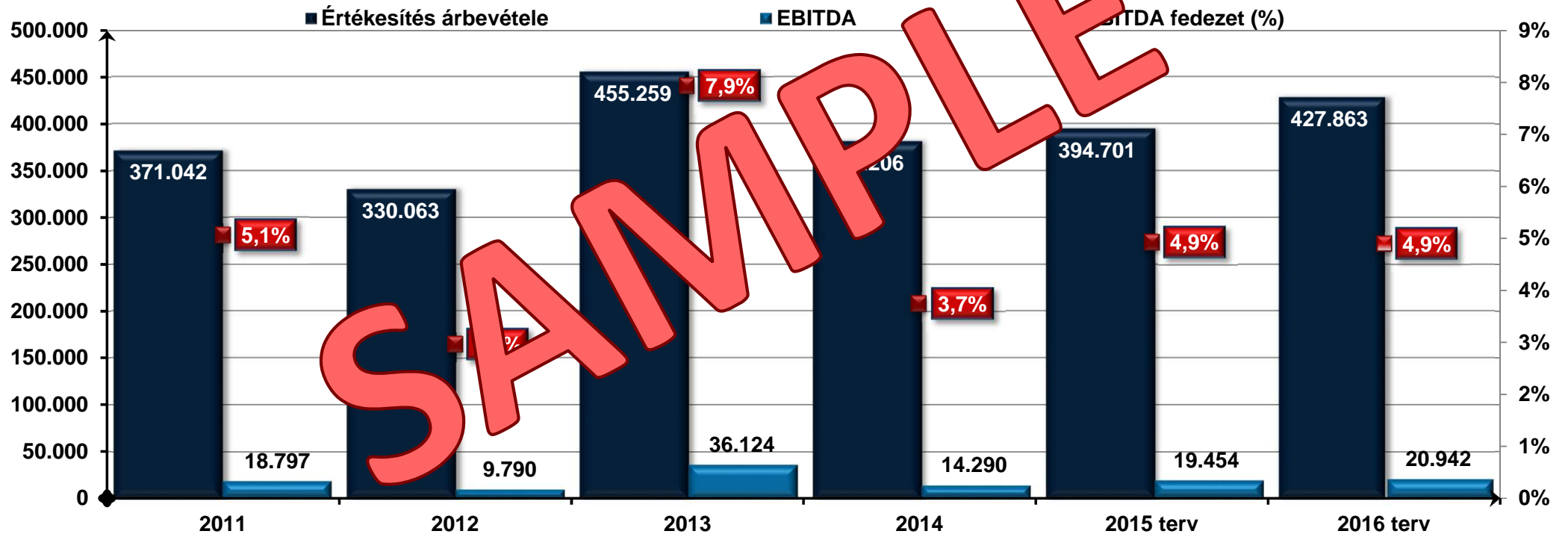
A forgási sebességek vizsgálatánál elmondható, hogy a vevők az átlagosnál hamarabb fizetnek, a társaság pedig a szállítói számlákat hamarabb kiegyenlíti, a készletek gyorsabban forognak, mint az átlag.



A likviditási ráta az egyik legelterjedtebb likviditási mutató, amely rövid lejáratú eszközök (más néven forgóeszközök) és a rövid lejáratú források hányadosaként számítható ki. Ha értéke kisebb mint 1, akkor fennáll a fizetésektelenség veszélye.

# VEZETŐI ÖSSZEFOGLALÓ

A XY Kft. egy stabil, de versenypiacon műgödő vállalkozás, mely jól finanszírozott, konzervatív pénzügypolitikával rendelkező, stabil múltbéli és viszonylag jól tervezhető jövőbeni forgalommal és profittal.



A versenytársak agresszív stratégiájának, piacszerzésének, a fenyegettségnek felróhatóan a Társaság munkatársainak összefogása és a hatékony működés a jövőben minden eddiginél fontosabb.